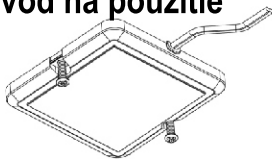
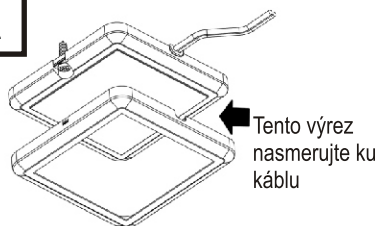


## Návod na použitie

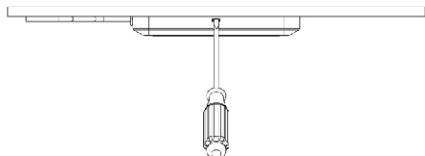


Zafixujte lampu (bez kovového krytu) pomocou skrutiek alebo obojstrannej lepiacej pásky

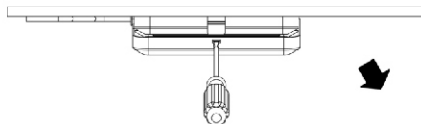
## DEKORA



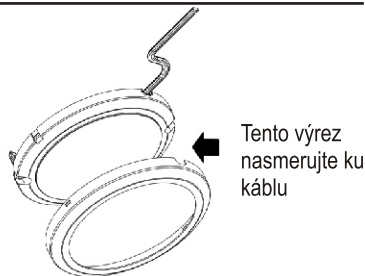
Nasadte kovový kryt



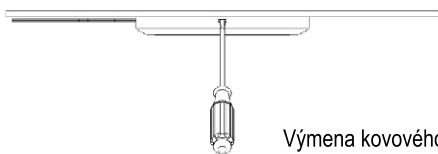
Výmena kovového krytu: Priložte hrot skrutkovača do výstupu na kovovom kryte, potom jemne zatlačte



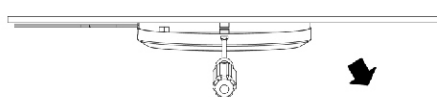
Zafixujte lampu (bez kovového krytu) pomocou skrutiek alebo obojstrannej lepiacej pásky



Nasadte kovový kryt



Výmena kovového krytu: Priložte hrot skrutkovača do výstupu na kovovom kryte, potom jemne zatlačte



Svietidlá pripojte výhradne pomocou konektorov do svorkovnic, ktoré sú súčasťou doporučených driverov DRPS1, DRPS2, DRPS3, prípadne pomocou samostatných svorkovnic S4, S12 a driverov DR010, DR015. Pri mechanickom poškodení káblov a svietidiel nemôžeme uznať reklamáciu. Konektory nedemontujte.